



Faits & Chiffres 2014
(édition 2015)

Evolution des besoins en énergie

L'année 2014 confirme la légère reprise de l'activité économique déjà constatée en 2013. Les estimations présentées par le Statec montrent une progression du BIP de l'ordre de 3 % au Luxembourg.

La consommation nationale d'énergie électrique a diminué de 0,5 %. La forte corrélation qui existait entre l'évolution du BIP et les besoins en électricité est aujourd'hui moins évidente qu'au cours des décennies précédentes. Des changements structurels ainsi que les efforts en faveur des économies d'énergie contribuent certes à cette évolution.

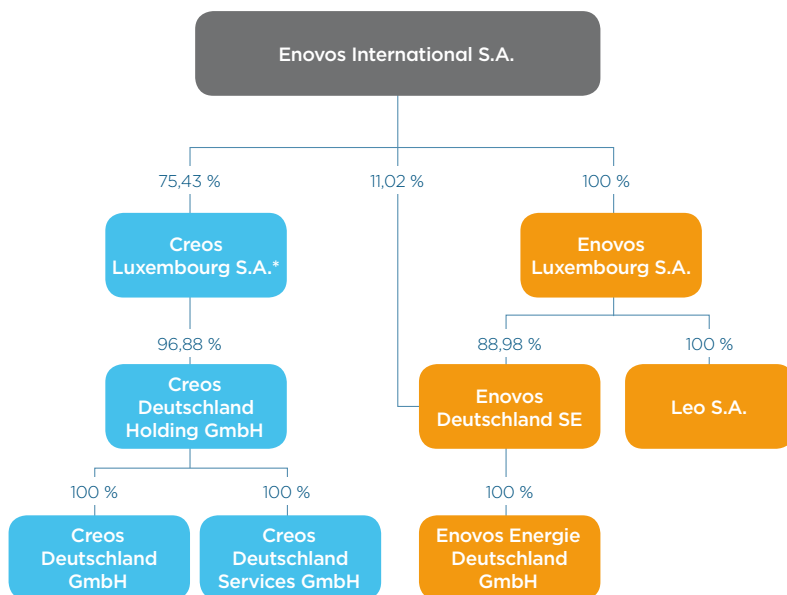
Au niveau du gaz naturel, la demande dans le secteur résidentiel évolue en fonction des conditions climatiques ; l'année 2014 ayant été plus chaude que l'année précédente, on constate une diminution de quelque 5,25 % dans ce secteur, bien qu'on note une extension des réseaux ainsi qu'une augmentation de la population.

Dans le secteur industriel la demande de gaz naturel a légèrement augmenté en 2014, mais la production d'électricité reste faible par rapport aux années précédentes.



Structure du groupe Enovos

Au 31.12.2014



* Creos Luxembourg S.A. détient 0,05 % d'actions propres.



Mission et valeurs

La mission de Creos est d'assurer de façon fiable le transport et la distribution d'énergie sur les réseaux d'approvisionnement et de distribution d'énergie électrique de même que des conduites de gaz naturel dans le Grand-Duché de Luxembourg.

Certaines valeurs sont essentielles pour l'accomplissement de sa mission. Le quotidien des 650 collaborateurs est placé sous le signe de l'engagement, de la qualité, de la sécurité et de l'innovation.



Engagement




Qualité



Sécurité



Innovation



Actionnariat

Actionnariat de Creos Luxembourg S.A. au 31.12.2014

Enovos International S.A.	75,43 %
Administration Communale de la Ville de Luxembourg	20,00 %
Etat du Grand-Duché de Luxembourg	2,28 %
Fédération des Installateurs en Equipements Sanitaires et Climatiques	0,10 %
42 Administrations communales luxembourgeoises	2,13 %
Creos Luxembourg S.A. (actions propres)	0,05 %
Total	100,00 %

Résultats financiers

(sous Lux GAAP)		2014
Chiffre d'affaires net	M€	223,2
Résultat courant (EBITDA)	M€	117,3
Résultat d'exploitation (EBIT)	M€	65,3
Bénéfice net	M€	67,5

Plan d'investissement 2015 - 2019

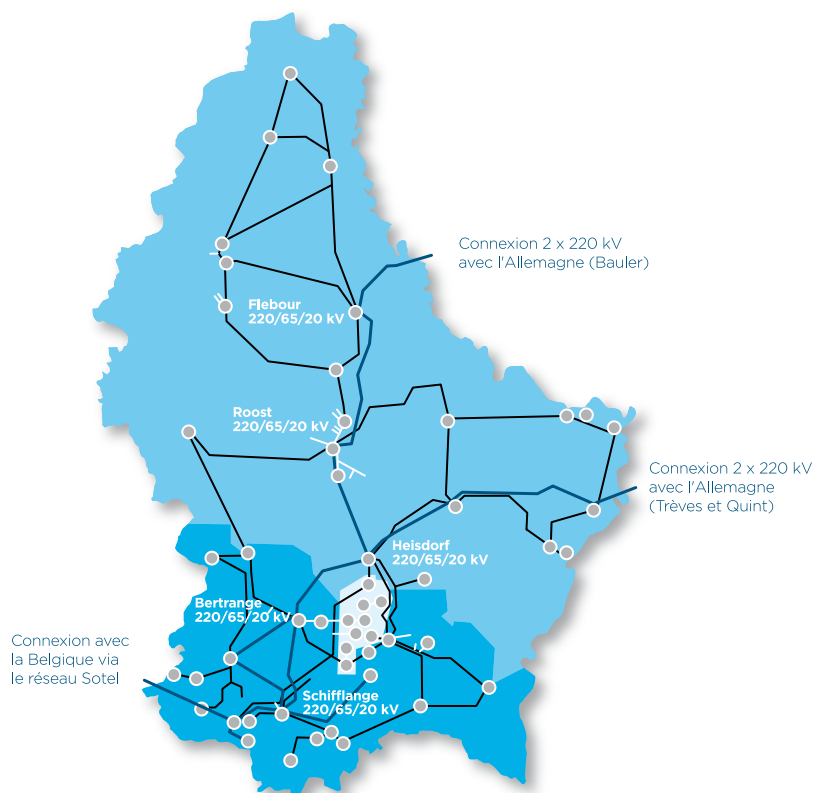
Quelque 130 millions d'euros ont été investis en 2014, principalement dans les réseaux électriques. Le montant des dépenses d'investissement devrait rester à un niveau élevé durant les prochaines années.

Investissement		2015	2016	2017	2018	2019
Electricité	M€	68,72	75,67	75,43	60,04	57,00
Gaz naturel	M€	16,26	16,87	16,47	14,93	14,51
Bâtiments	M€	20,20	2,00	6,00	12,00	13,00
Autres activités	M€	22,79	10,20	9,61	8,96	8,96
Total	M€	127,97	104,74	107,51	95,93	93,47

Chiffres clés électricité

		2014
Flux d'énergie électrique	GWh	4.832,8
Pointe réseau électrique	MW	774,2
Longueur réseaux	Km	9.464,1

Le réseau électrique haute tension



Réseaux électriques - Données techniques

Evolution des réseaux		31/12/2014
Postes de transformation 220/65/20 kV	(nombre)	6
Postes de transformation 65/20 kV (65/5 kV)	(nombre)	45
Postes de transformation de 20.000 à 400/230 V	(nombre)	2.524
Lignes à basse tension (400/230 V)	aériennes (km)	310
	souterraines (km)	5.188,2
	Totaux BT (km)	5.498,2
	Taux souterrain	94,4 %
Lignes à moyenne tension (20 kV + 5 kV)	aériennes (km)	1.077,7
	souterraines (km)	2.306,7
	Totaux MT (km)	3.384,4
	Taux souterrain	68,2 %
Lignes à haute tension : 65 kV 2 ternes	aériennes (km)	187,1
	souterraines (km)	25,8
Lignes à haute tension : 65 kV 1 terne	aériennes (km)	214,8
	souterraines (km)	24,3
	Totaux 65 kV (km)	452
Lignes à haute tension : 220 kV ⁽¹⁾	aériennes (km)	122,4
	souterraines (km)	7,1
	Totaux 220 kV (km)	129,5
Total Lignes	(km)	9.464,1

⁽¹⁾ dont Schiffflange-Bascharage-Bertrange (18,7 km) exploitée temporairement à 65 kV

Protection de l'homme et de son environnement

Creos s'est engagée à consacrer un effort particulier à la mise en souterrain des réseaux dans les localités et leurs environs lors du renouvellement de lignes ou de la réalisation de nouveaux ouvrages.

Ces travaux sont souvent réalisés en étroite collaboration avec les administrations étatiques et communales.

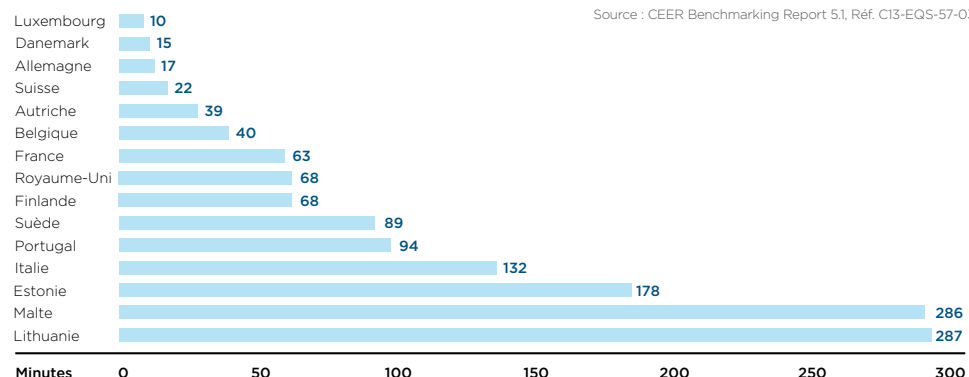
L'enfouissement des lignes électriques de Creos atteint désormais 94,4 % en basse tension et 68,2 % en moyenne tension, ce qui représente plus de 7.000 km et donc plus de $\frac{2}{3}$ du réseau, une performance au niveau européen.

Sécurité de l'approvisionnement

Fiabilité des réseaux d'électricité dans un contexte international

Le but de Creos est de mettre à disposition de sa clientèle un réseau électrique fiable et de haute qualité. La société s'efforce de réduire à un strict minimum les incidents sur le réseau et les interruptions de courant qui peuvent en résulter.

Le CEER (Conseil européen des Régulateurs Européens) a publié une statistique montrant que le Luxembourg se classe en tête d'une comparaison indiquant le temps annuel moyen d'interruption de fourniture aux clients raccordés aux réseaux d'électricité.

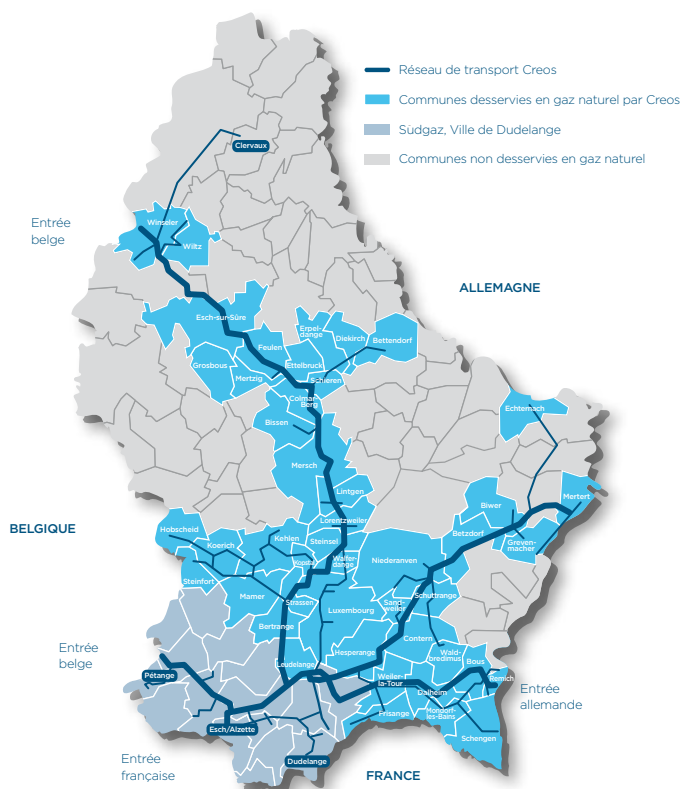


Chiffres clés gaz naturel

2014

Capacité totale réseau gaz	Nm ³ /h	275.289
Pointe réseau gaz	Nm ³ /h	244.600
Volume transporté	GWh	10.895,4
Longueur réseaux (en service)	Km	1.962,2

Le réseau de gaz naturel



Creos Deutschland GmbH

Chiffres clés

	2014
Transport de gaz (GWh)	25.533
Revenus (M€)	88,9
EBITDA (M€)	21,1
EBIT (M€)	15,5
Profit de l'exercice (M€)	8,7
Effectif	108
Investissements (M€)	13,9

Creos Deutschland assure le transport de gaz naturel à travers son réseau haute pression long de près de 1.700 km dans les régions Sarre et Rhénanie-Palatinat. L'entreprise est responsable de la gestion du transport de gaz naturel, de la construction, de l'exploitation et de la maintenance de conduites de gaz naturel haute pression ainsi que des installations techniques qui en font partie. Un personnel au savoir-faire technique, commercial et juridique élevé, assure une gestion optimale des réseaux d'énergie.



Photos : Postes de transformation blindés



Creos Luxembourg S.A.
Gestionnaire de réseaux d'électricité et
de gaz naturel
Siège social :
59-61 rue de Bouillon L-1248 Luxembourg
Siège administratif :
2, rue Thomas Edison L-1445 Strassen
Adresse postale : L-2084 Luxembourg
Tél. : 2624-1 Fax : 2624-5100
info@creos.net
creos.net